




MC Ultima

INEGALEE,
UNIQUE ET
DISTINGUEE



Notre usine, historiquement située au cœur de Monaco, fabrique des machines à café espresso depuis 1956. Nous associons qualité et fiabilité à notre passion pour les mettre au service de l'innovation et de l'excellence du café afin de produire les meilleures machines compatibles à tout type d'utilisation et d'environnement.

www.conti-espresso.com

ESTD 1956

Conti
MONACO



MC Ultima



La MC Ultima est une évolution de notre modèle haut de gamme, avec un design plus épuré, une ergonomie améliorée, une électronique plus intuitive et un large éventail d'options de personnalisation. Nous avons pris chaque élément de la machine originale et l'avons sublimée à la perfection.



Encombrement réduit – des lignes plus épurées – des matériaux plus durables

Les cafés contemporains sont élégants, avec des espaces optimisés et délibérément minimalistes dans leur conception. La gestion de l'espace étant devenu primordiale, il était tout à fait logique de prendre toutes les dimensions de la Monte Carlo d'origine et de les optimiser au maximum, pour que la machine soit moins haute et plus compacte sous tous les angles. Nous avons réussi à réduire sa taille de près de 30% sans aucune réduction de ces performances ou de ces capacités. Pour avoir un design encore plus raffiné, nous avons entièrement fabriqué la machine avec des métaux durables et recyclables.



Nouveau display intuitif avec livre de recettes

La Monte Carlo a toujours été la meilleure épièrière des baristas, et maintenant, grâce à l'écran tactile TFT intuitif, il est encore plus facile d'effectuer tout type de réglages. Grâce à son écran couleur et à ses icônes reconnaissables instantanément, la configuration et le réglage des fonctions programmables de la machine sont aussi simples qu'utiliser un smartphone ou une tablette. Notre dernier ajout de fonction est un « livre de recettes » de plusieurs pages. Vous pouvez enregistrer vos recettes cafés préférées et y avoir accès facilement pendant le service sans avoir besoin d'un post-it!



Personnalisation

Comme pour la Monte Carlo, la MC Ultima offre de nombreuses options de personnalisation. Nous avons élargi notre palette de couleurs standard qui comprend maintenant le Gris aluminium et qui vient compléter les autres couleurs de Ultima, à savoir le Noir graphite et le Blanc Papyrus. En associant des pièces aux nuances brillantes à d'autres aux nuances texturées très mates, nous avons créé une profondeur supplémentaire et accentué le design. Nous présenterons également un certain nombre d'options de personnalisation, notamment un grand choix de couleur dans le rallier standard, des finitions métalliques sur mesure et une sélection d'accessoires en bois provenant de sources durables – il n'y aura pas deux Ultima identiques.

Caractéristiques supplémentaires:

Levier de vapeur « Infinite Actuate »

Ce levier permet au barista de contrôler avec précision le débit de vapeur, facilitant l'obtention d'une texture parfaite même avec différents types de laits.

Mode veille personnalisable

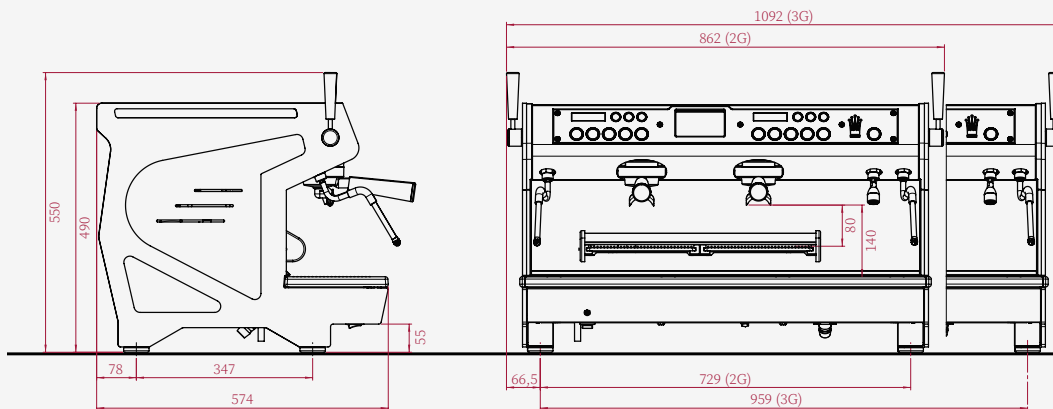
Téléchargez des photos et des logos sur la machine qui affichera ces images personnalisées lorsqu'elle repassera en mode veille après une période d'inactivité.

Chauffe-tasses 42% plus large

Plus besoin d'empiler les tasses en mode équilibriste, ce qui réduit les risques de casse et offre une meilleure visibilité par dessus la machine, permettant au barista d'interagir plus librement avec les consommateurs.

Redéfinition de l'agencement des composants dans la machines

En déplaçant de nombreux composants clés, nous avons gagné de l'espace tout en rendant la maintenance plus facile et plus efficace, ce qui a permis de réduire le temps d'intervention et de prolonger la durée de vie de la machine.



2 Groupes

3 Groupes

Hauteur (mm)	490	490
Largeur (mm)	862	1092
Profondeur (mm)	574	574
Poids (kg)	87	105
Taille de la chaudière vapeur (Litres)	10	14
Taille de la chaudière café (Litres)	0,9 x 2	0,9 x 3
Puissance du groupe (W)	100	100
Puissance de la chaudière vapeur (W)	4200/6000	6000
Puissance de la chaudière café (W)	1000/2500	1000/2500
Puissance totale (W)	1900-6700/3000-11500*	2600-9600/3000-14100*
Tension (V)	400 (option 230)	400

Choix de couleurs:



-  Noir graphite
-  Gris aluminium
-  Blanc papyrus
-  RAL personnalisé

*Veuillez noter que la puissance totale peut être ajustée grâce à la fonction de gestion des puissances.



Conti Monaco
Email: conti@conti-espresso.com
Tel: +377 93 10 43 43
www.conti-espresso.com

1 Avenue Albert II
B.P.119
MC 98007
Monaco Cedex

 @conti_monaco
 conti monaco